

Recomendaciones de uso del Colorímetro HI 727



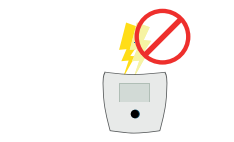
1. Manipule el instrumento cuidadosamente, no lo deje caer (Evite golpes)



2. No sumerja el instrumento en agua o solución



3. No manipule internamente el instrumento ya que puede afectar componentes internos de la unidad óptica.



4. Recuerde que la unidad óptica se va desgastando con el tiempo y el uso.



5. Cuando no esté usando el instrumento almacénelo en un lugar libre de polvo y humedad.



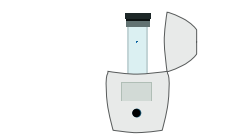
6. Mientras manipule las cubetas o el equipo en general, evite usar anillos o cualquier accesorio que pueda generar rayones en los componentes.



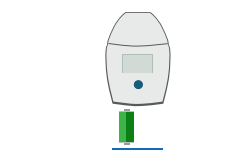
7. Es importante que las muestras no tengan partículas suspendidas, esto genera interferencias para la correcta medición.



8. Siempre que coloque la cubeta en el cañón de medición deberá estar totalmente seca y limpia de huellas dactilares, aceites o suciedad en general. *Si desea una mejor limpieza de la cubeta utilice la solución referencia HI 93703-50.



9. Siga el procedimiento descrito en el manual del usuario para cambio de batería.



COMUNÍCATE CON NOSOTROS PARA MAYOR INFORMACIÓN

▼ Santa Cruz:
(5913) 3116969 / (5913) 3120130

▼ La Paz:
(5912) 2128418 / (5912) 2120793

▼ Cochabamba:
(5914) 412 9049

www.hannabolivia.com