Cambio de mangueras para reactivo y tubos PCA 320

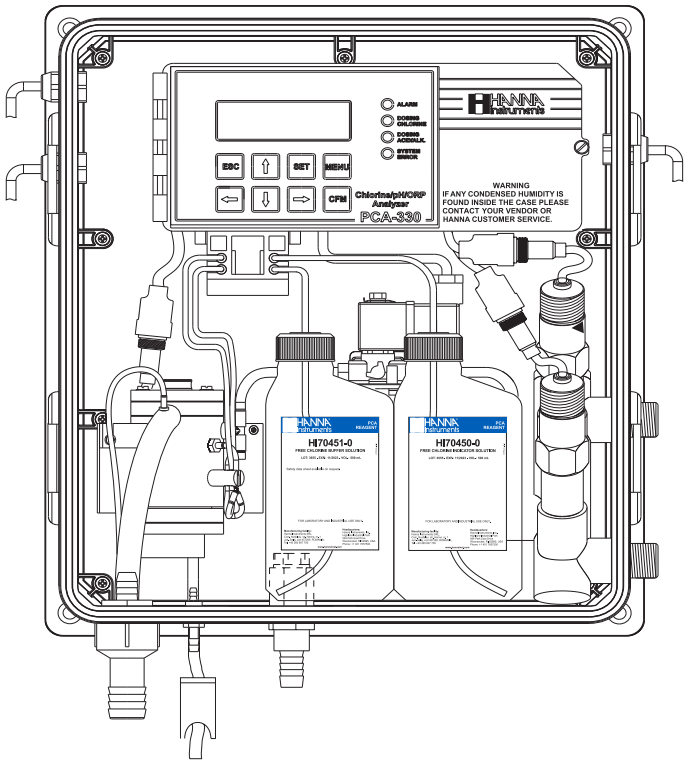

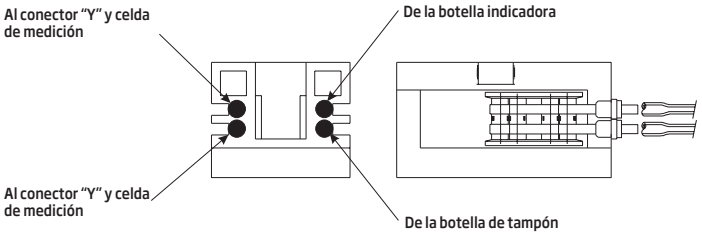



Principio de operación

Se recomienda el reemplazo de estos tubos de la bomba peristáltica siempre que se sustituyan los reactivos.

Nota: Se debe usar guantes y protección ocular mientras se manipula la tubería de reactivos para evitar el contacto con reactivos químicos.

1. Sujete la abrazadera de plástico de un tubo de la bomba y tire de ella hacia la parte frontal de la carcasa hasta liberarla de su alojamiento.

2. Desplace el tubo por el costado de la bomba hasta sacarlo de la ranura.

3. Extraiga el tubo. La sujeción en el otro extremo del tubo debe extraerse del cuerpo de la bomba fácilmente.

4. Quite el tubo de reactivo de la sujeción de un extremo del tubo de la bomba y tire de este por detrás de los rodillos de la bomba.

Sustitución de los tubos

Los tubos del analizador deberán ser sustituidos cada dos meses. Para una instalación fácil es útil sumergir la tubería nueva en agua caliente antes de realizar las conexiones.

Nota: La tubería de reactivo DPD puede oscurecerse antes del tiempo de sustitución programado, pero esto no afectará al rendimiento de los instrumentos

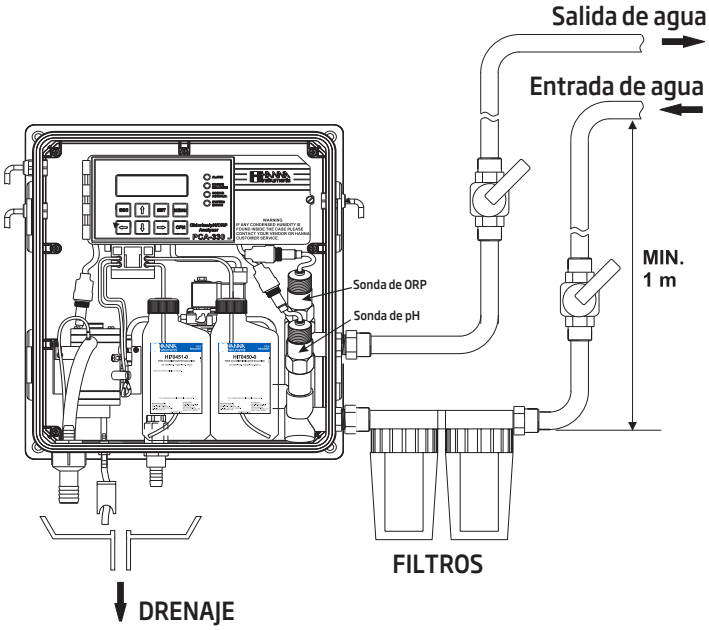

COMUNÍCATE CON NOSOTROS PARA MAYOR INFORMACIÓN

- Santa Cruz: (5913) 3116969 / (5913) 3120130
- La Paz: (5912) 2128418 / (5912) 2120793
- Cochabamba: (5914) 412 9049

www.hannabolivia.com